

LETTRÉ OUVERTE A MR LE PRÉSIDENT DE LA RÉPUBLIQUE, EMMANUEL MACRON

Cc A MR LE PREMIER MINISTRE, JEAN CASTEX

Le 7 novembre 2021

Nous supposons que vos équipes vous informent quotidiennement de l'évolution de l'épidémie covid. Néanmoins, au vu des chiffres officiels de santé publique France et du réseau sentinelles, nous nous permettons de vous adresser le point que nous avons établi, en tant que cliniciens, tant sur l'épidémie en Europe que dans notre pays.

Au vu de ces résultats, nous sommes convaincus que vous pourrez rassurer les Français afin qu'ils reprennent une vie de plus en plus normale, favorable à l'économie mais aussi à l'état psychologique de tous. Nous vous remercions de votre attention.

L'épidémie est terminée en France, comme dans les autres pays d'Europe de l'Ouest, ainsi que le prouvent les chiffres officiels. Voici les éléments factuels (derniers chiffres de l'OMS et courbes de OurWorldinData)¹.

Mr Castex a donné **les chiffres globaux d'IRA (insuffisance respiratoire aigüe) mais peu sont liés à covid (4 pour 100000)**. Les médias citent les « décès du jour » mais omettent de relativiser par rapport à la mortalité quotidienne globale : 28 morts covid versus mortalité journalière en France de l'ordre de 1700 personnes par jour dont environ 500 cancéreux...

En France, le nombre de cas lié au covid est globalement bas et stable.

¹ Tous les chiffres et courbes publiés sont authentiques. Les données sont les données officielles publiées par l'OMS que chacun peut vérifier en tapant OMS Covid Dashboard suivi du nom du pays. Les courbes ne font que traduire graphiquement les données OMS ; elles ont été pour la plupart publiées par OurWorldinData et peuvent également être retrouvées en tapant OurWorldinData covid suivi du nom du pays en anglais

Nombre quotidien de cas



Au plus fort de la crise de novembre 2020, le nombre de cas quotidiens français atteignait les 55000.

Sur les dix derniers jours, ce chiffre est globalement stable autour de 6000 cas quotidiens, soit une incidence de 0,0009. Aucune raison de s'inquiéter si on se compare à nos voisins allemands (20000 cas) anglais (40000) ou belges (7000 cas pour une population 6 fois moindre) qui ne présentent pas d'augmentation significative de leur mortalité.

La réalité d'une épidémie ne se mesure pas au nombre de tests positifs qui dépend trop du nombre de tests réalisés et du nombre de cycles² d'amplification utilisés, mais au nombre de malades qui consultent leur médecin, réponse que donne le réseau sentinelle.

Les chiffres du réseau sentinelle montrent que l'épidémie covid est terminée

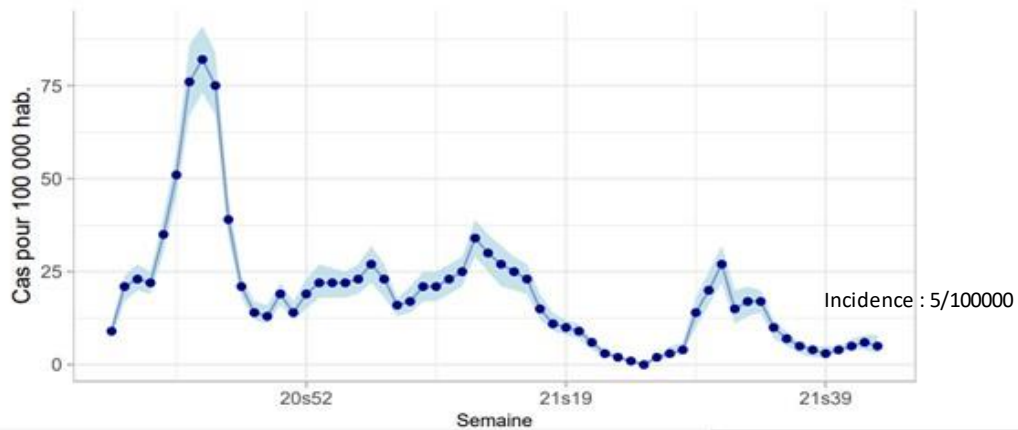
D'après le réseau sentinelle³, l'incidence est inférieure à 25/100000 depuis plus de 6 mois et a baissé jusqu'à 5/100000 au dernier relevé, très loin du seuil d'alerte épidémique de la grippe (173 cas pour 100.000 habitants en 2016)

² L'OMS confirme que le test Covid-19 PCR est défectueux. Le confinement n'a aucune base scientifique (lamediaen442.fr)

³ Le réseau sentinelle officiellement chargé de la surveillance des épidémies saisonnières rapporte **le nombre de malades vus par les médecins de ville et estime l'incidence de la maladie dans la population**
La surveillance des IRA est effectuée en collaboration avec **Santé publique France, le Centre national de référence (CNR) des infections respiratoires (Institut Pasteur à Paris et Hospices Civils de Lyon), et le laboratoire de virologie de l'Université de Corse**

Cas d'IRA dus à la COVID-19 vus en consultation de médecine générale

Activité stable



Le seuil d'alerte officiel, cité par Jean Castex, ne correspond pas aux infections liées au covid mais bien à **l'ensemble des infections respiratoires aiguës (taux fixé plus bas qu'avant 2020)**.

En semaine 2021s43, (25/10/2021 au 31/10/2021) :

Publié le 03/11/2021

le taux d'incidence des cas d'IRA dus au SARS-CoV-2 (COVID19) vus en consultation de médecine générale est estimé à 5 cas pour 100 000 habitants (IC 95% [3 ; 8]), ce qui représente 3 414 [1 816 ; 5 012] nouveaux cas de COVID-19 ayant consulté un médecin généraliste. Ce taux est stable par rapport à ceux des dernières semaines (données consolidées pour 2021s42 : 6 [4 ; 8], soit 3 802 [2 429 ; 5 175] nouveaux cas d'IRA dus à la COVID-19 vus en médecine générale).

« L'augmentation observée de l'activité des IRA peut s'expliquer par la circulation d'autres virus respiratoires que le SARS-CoV-2 (COVID-19). Cette augmentation est principalement observée chez les enfants entre 0 et 4 ans.

*D'après les prélèvements réalisés par les médecins Sentinelles en ce début de saison, on peut noter une **circulation des rhinovirus (hRV),***

virus respiratoire syncytial (VRS),

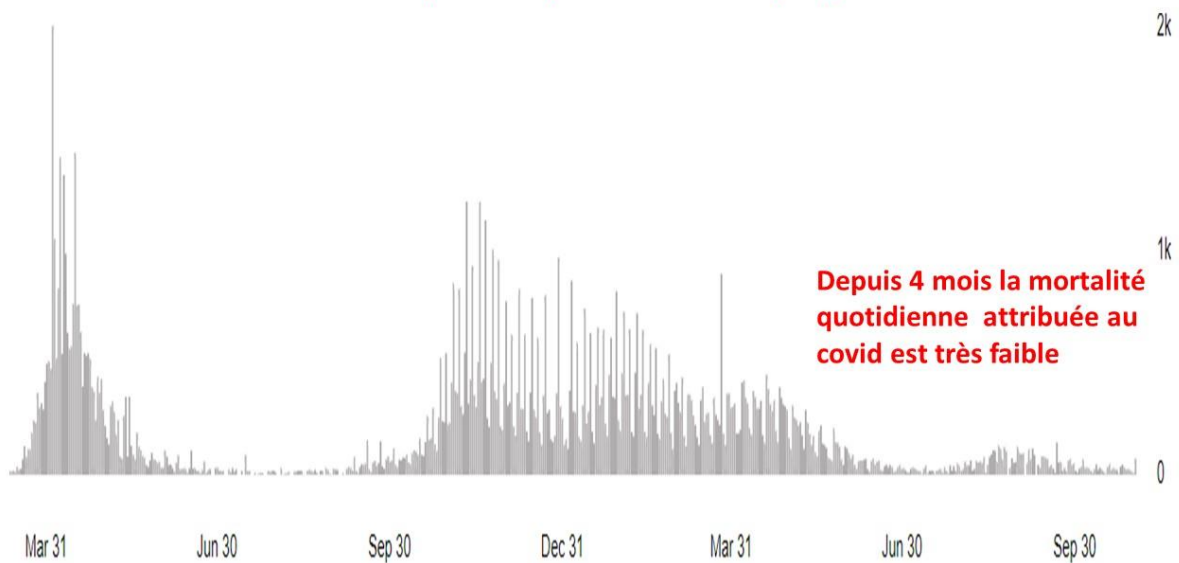
métapneumovirus (hMPV)

la détection de trois virus grippaux de type A (deux en semaine 38 en Ile-de-France et Bourgogne-Franche-Comte, et un en semaine 42 en Nouvelle-Aquitaine). » selon le réseau sentinelles. »

Les chiffres de mortalité de l'OMS confirment que l'épidémie est terminée en France

Les chiffres de mortalité de l'OMS sont également très rassurants montrant que la maladie n'est plus responsable que de moins de 2% de la mortalité quotidienne globale et ne constitue plus un problème sanitaire grave.

France Evolution de la mortalité Covid quotidienne courbe publiée par l'OMS le 3/11/2021



En France, les seuls chiffres alarmants sont ceux issus des modélisations « catastrophes » de l'institut Pasteur, jusqu'ici toujours démenties par les faits.

Les chiffres de l'OMS montrent qu'en Europe de l'Ouest, l'épidémie ne tue presque plus depuis juin 2021

Que ce soit en Belgique, Pays-Bas, Portugal, Danemark, Suède, Norvège, Islande, Allemagne, Espagne, Italie, Suisse, Grande-Bretagne, Irlande, Finlande comme l'illustrent les courbes de OurWorldinData covid tracées d'après les données de l'OMS.

Nouveaux décès quotidiens confirmés de COVID-19 par million de personnes

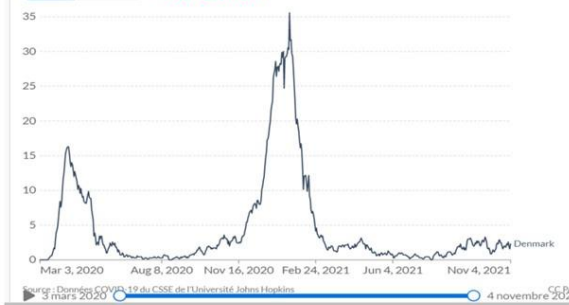


Moyenne mobile sur 7 jours. En raison du nombre limité de tests et des défis dans l'attribution de la cause du décès, les décès confirmés peuvent être inférieurs.

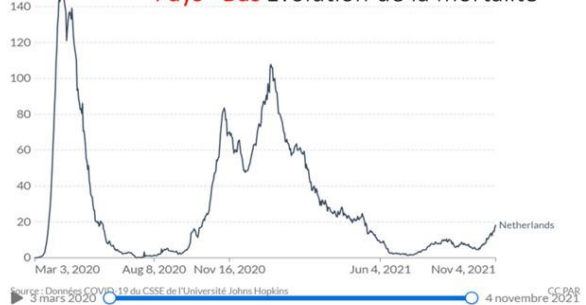
L'épidémie ne tue presque plus en Europe de l'Ouest



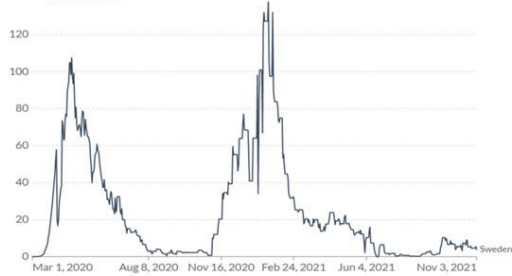
Danemark Evolution de la mortalité



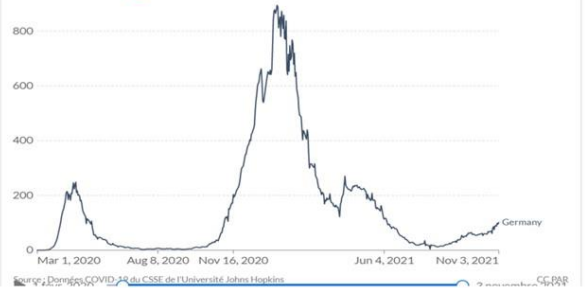
Pays-Bas Evolution de la mortalité

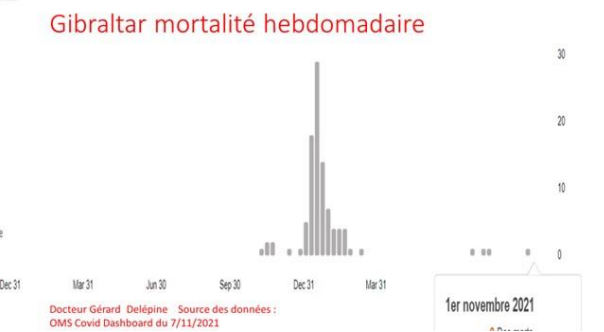
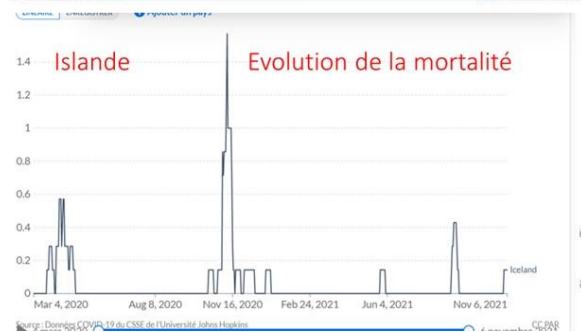
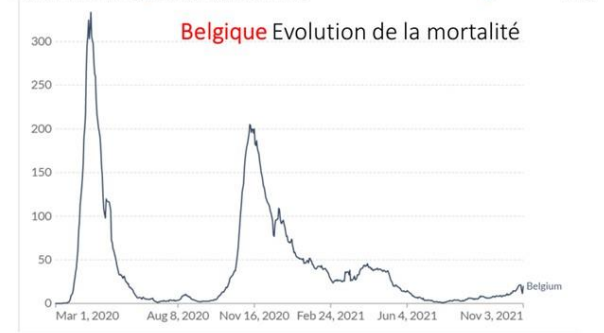
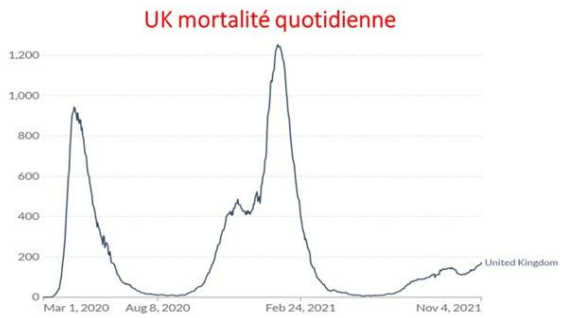


Suède évolution de la mortalité



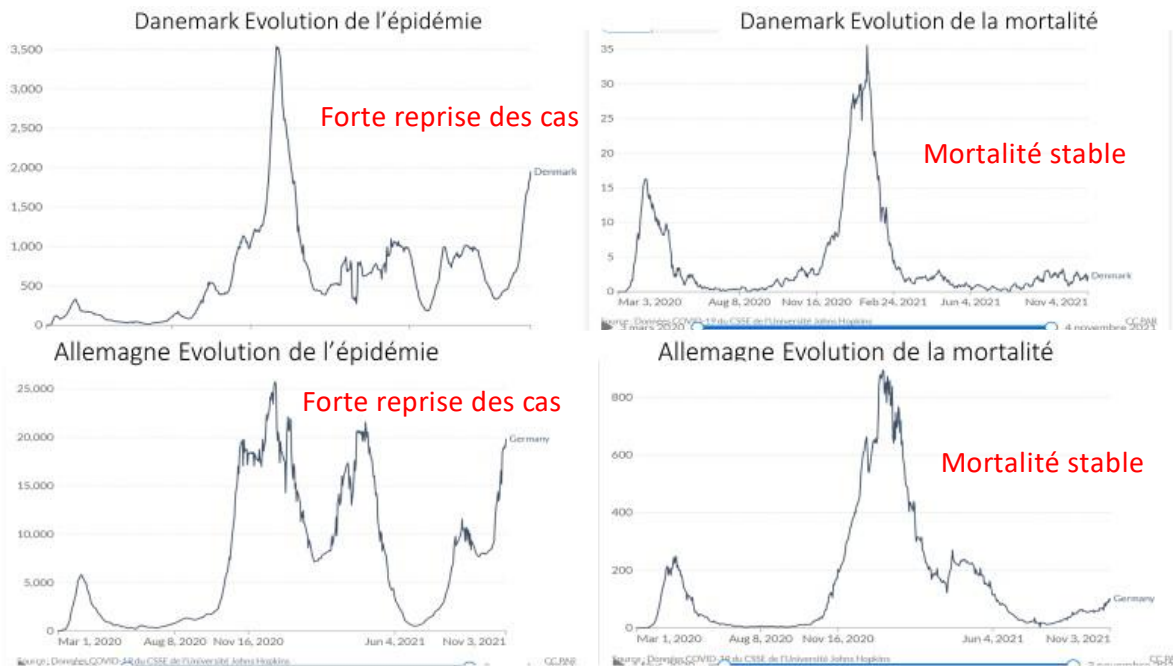
Allemagne Evolution de la mortalité





Le variant est beaucoup moins mortel que le virus initial

Chaque nouvelle souche du virus est généralement plus contagieuse et moins mortifère que la précédente. C'est le cas du variant delta dont la forte circulation n'est pas suivie d'une augmentation de la mortalité.



Les faits avérés et les chiffres officiels de l'OMS et des agences sanitaires des pays européens démontrent que l'épidémie est terminée en Europe de l'Ouest et en Scandinavie.

Merci Mr le Président d'avoir parcouru ce document qui démontre que la crise covid est passée dans notre pays. Nous restons à votre entière disposition pour tout complément d'information.

Avec notre respect.

N. Delépine pédiatre cancérologue et G. Delépine chirurgien oncologue et statisticien